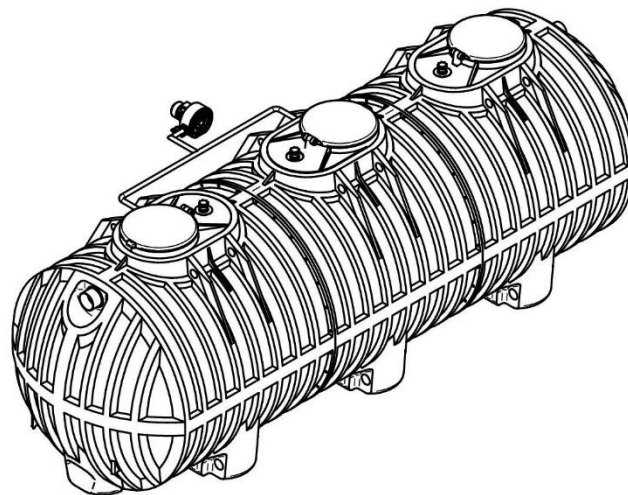


FILTRO PERCOLATORE AEROBICO USCITA ALTA CON SEDIMENTAZIONE MODULARE NERVATO

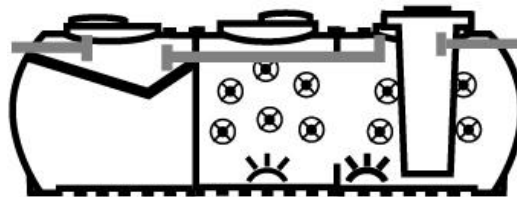
Modello: FSAH MN 21000 T3



DESCRIZIONE

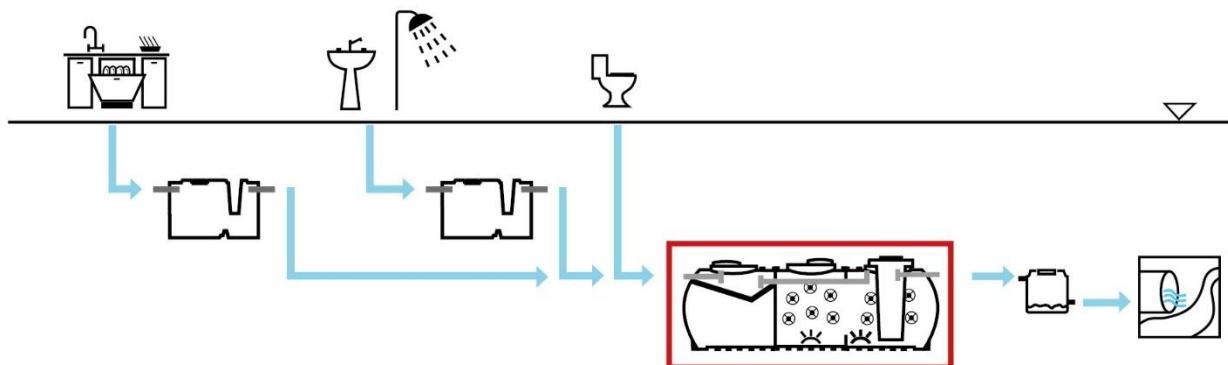
Filtro percolatore aerobico con uscita alta in manufatto orizzontale di polietilene modello modulare nervato da interro, costruito nella tecnica di stampaggio rotazionale (spessore costante delle pareti 10/12 mm), a moduli rinforzati con nervature verticali e orizzontali, assemblati tramite elettrofusione e nervati alle estremità, dotato di doppio comparto: sedimentazione primaria e digestione aerobica delle sostanze organiche, con coperchi a ribalta su ogni modulo. All'interno del comparto biologico sono presenti corpi di riempimento in PP ad elevata superficie specifica e diffusori a membrana per l'immissione di aria a bolle fini. Il liquame in uscita dal manufatto potrà essere scaricato in acque superficiali o inviato a ulteriori fasi di trattamento. Il filtro percolatore è dotato di fori per l'ancoraggio sui piedi di appoggio di ogni modulo, per evitare il galleggiamento in presenza di acqua di falda, sfiati, tronchetti in PVC ingresso e uscita liquami e tappi Ø600 mm per l'ispezione e la manutenzione periodica.

SIMBOLOGIA



DOVE SI USA

Il filtro percolatore aerobico con sedimentazione viene utilizzato per il trattamento completo delle acque di scarico provenienti da civile abitazione o da scarichi assimilabili, con recapito diverso dalla rete fognaria. Il filtro percolatore è da utilizzarsi a valle di degrassatori.



FUNZIONE E UTILIZZO

Il filtro percolatore anaerobico con sedimentazione è una vasca che ha la funzione di trattare in maniera completa il refluo; nel manufatto sono presenti due comparti: il primo ha la funzione di sedimentazione primaria, mentre il secondo di trattamento biologico delle sostanze organiche.

Le acque bionde e grigie trattate per mezzo di un degrassatore e le acque nere provenienti dai wc vengono inviate al filtro percolatore; in esso avviene dapprima la sedimentazione del materiale sedimentabile e successivamente la digestione anaerobica delle sostanze organiche.

Nel comparto adibito al trattamento biologico delle sostanze organiche, sono presenti microorganismi decompositori che decompongono il BOD₅.

All'interno della vasca vi sono elementi in polipropilene con elevata superficie specifica, che hanno la funzione di favorire l'attecchimento delle biomasse adese.

NORME E CERTIFICAZIONI

Conforme alle norme:

UNI EN 12566-3

Rispettano le prescrizioni:

D.Lgs. n° 152 del 03/04/2006 parte III

Delibera del Comitato Interministeriale del 4/02/1977



DIMENSIONAMENTO

Per il dimensionamento dei letti percolatori, la bibliografia di settore indica un fattore di carico volumetrico pari a $0,1 \div 0,4 \text{ kg BOD}_5/\text{m}^3 \times \text{g}$ per impianti tradizionali mentre per gli impianti di piccola taglia occorre un impegno di $0,1 \div 0,3 \text{ m}^3/\text{A.E.}$ di corpi di riempimento tradizionali (con superficie specifica di $80 \text{ m}^2/\text{m}^3$). Per garantire l'ambiente aerobico senza sfruttare l'azione di percolamento che impone l'uscita dell'acqua nella parte bassa del manufatto, in questo caso viene inserita una sezione di fornitura dell'aria tramite soffiante e diffusore a bolle fini. Questa particolare conformazione permette di avere l'uscita ad una quota relativamente "accessibile" e contemporaneamente aiuta ed integra l'azione ossidativa della biomassa adesa che in questo caso è sempre immersa nel liquido. Questa configurazione, a parità di volumi, permette una maggior efficacia rispetto al grado di depurazione raggiungibile e quindi adatti al trattamento di scarichi provenienti da centri isolati non allacciati alle tradizionali reti fognarie Comunali. Per la sezione di sedimentazione primaria viene rispettato quanto previsto dalla Delibera del Comitato Internazionale per la tutela delle acque del 04/02/1977.

PARAMETRI DI CALCOLO

Carico idraulico:	200 litri/A.E. x giorno
Carico organico in ingresso:	60g BOD₅/A.E. x giorno
Portata di punta:	3 x Qm
Volume unitario corpi di riempimento:	0,08 m³/A.E.
Fattore di carico volumetrico (FCV):	0,30 kg BOD₅/m³ x giorno
Sedimentazione:	40 lt/ A.E.
Digestione:	100 lt/ A.E.
Oc load (carico di ossigeno specifico):	2,4 kg O₂/kg BOD₅
Superficie specifica corpi di riempimento:	120 m²/m³

TABELLE DATI:

di processo

Modello	poten. A.E.	Sedimentazione primaria	Volume ossidazione	Sediment. secondaria	Portata aria	Potenza soffiante
		lt	lt	Tipo	lt/min	kW
FSAH MN 21000 T3	70	9800	8400	cono	275	1100

dimensionali

Modello	Volume totale	LuxLa	h	he	hu	ø in/out	Tappi
	lt	cm	cm	cm	cm	mm	cm
FSAH MN 21000 T3	19130	645x210	234	199	194	160	3x60



RENDIMENTI DEPURATIVI

Rimozione:	BOD ₅ >	70%
	componente organica fanghi	circa 50%
	sostanze sedimentabili	> 90%

RECAPITO FINALE DELLO SCARICO

Dichiarazione di conformità allegata



Acque superficiali

COMPONENTI ELETTRICO/MECCANICI

	Compressore – aspiratori a canale laterale	Modello: CL 220 HS	C1
	Diffusori a membrana a micro bolle	Modello: DMOXYNAP	D1
	Quadro elettrico	Modello: QAIRZ1CT	Q1

ACCESSORI DISPONIBILI E CONSIGLIATI

	Prolunga	PRO X 600
	Chiusino Telescopico	CHI Y 800 - 600
	Griglia antintrusione	GRI Y 600
	Pozzetto fiscale prelievi reflui	POF O 160
	Armadio inox aerato per compressore quadro elettrico	ARX Y 160

ALLEGATI

Disegno Tecnico Funzionale	DTF01
Certificazioni di conformità e garanzia	CEG01
Libretto di posa	POS01
Libretto trattamento biologico	LUM01

