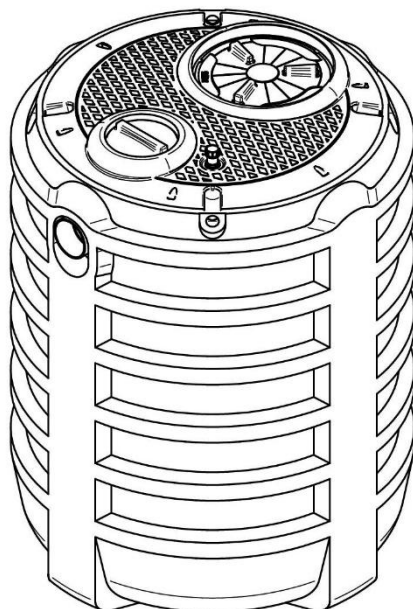


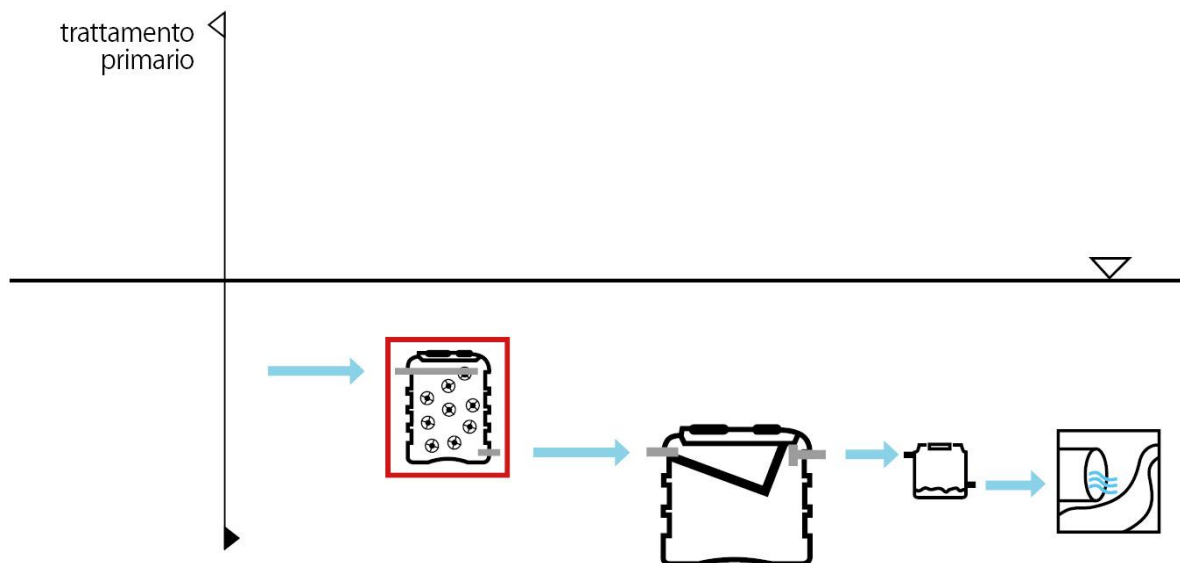
FILTRO PERCOLATORE AEROBICO USCITA BASSA CORRUGATO**Modello: FPAL C 1600 NR****DESCRIZIONE**

Filtro percolatore aerobico con uscita bassa in manufatto monolitico di polietilene modello corrugato da interro, costruito nella tecnica di stampaggio rotazionale rinforzato da nervature orizzontali e verticali e coperchio rinforzato; all'interno sono presenti corpi di riempimento in PP ad elevata superficie specifica, adagiati su griglia di supporto posizionata sul fondo vasca. All'interno del manufatto avviene la digestione aerobica delle sostanze organiche, che provengono da trattamenti primari. Il liquame in uscita dal manufatto potrà essere scaricato in acque superficiali o inviato a ulteriori fasi di trattamento. Il filtro percolatore è dotato di sfiato, tronchetti in PVC ingresso e uscita liquami e tappi per l'ispezione e la manutenzione periodica.

SIMBOLOGIA

DOVE SI USA

Il filtro percolatore aerobico uscita bassa viene utilizzato nel trattamento secondario delle acque di scarico nere provenienti da civile abitazione o da scarichi assimilabili, con recapito diverso dalla rete fognaria. Il filtro percolatore è da utilizzarsi a valle di fossa imhoff e degrassatori. Per un maggiore rendimento depurativo è opportuno installare a valle del filtro percolatore aerobico una ulteriore sezione di sedimentazione secondaria.



FUNZIONE E UTILIZZO

Il filtro percolatore aerobico è una vasca che ha la funzione di trattare biologicamente le sostanze organiche. I liquami provenienti dalle fasi di trattamento primario vengono successivamente inviati al filtro percolatore; in esso avviene la digestione aerobica delle sostanze organiche. Nel filtro percolatore sono dunque presenti microorganismi decompositori che decompongono il BOD₅. All'interno della vasca vi sono elementi in polipropilene con elevata superficie specifica, che hanno la funzione di favorire l'attecchimento delle biomasse adese.

NORME E CERTIFICAZIONI

Conforme alle norme:

UNI EN 12566-3

Rispettano le prescrizioni:

D.Lgs. n° 152 del 03/04/2006 parte III

Rispettano le delibere:

D.G.R. Regionale Emilia Romagna n°1053 del 9 Giugno 2003

D.G.R. Regionale Umbria n°424 del 24 Aprile 2012



DIMENSIONAMENTO

Per il dimensionamento di questi letti percolatori, vengono utilizzati i criteri di alcune normative regionali (vedi Emilia Romagna) che richiedono un impegno di corpi di riempimento pari ad $1 \text{ m}^3/\text{A.E.}$ ed una superficie di percolamento da calcolarsi con la formula $S=A.E./h^2$ dove h è l'altezza del letto di percolamento è compresa fra i 0,9 e 1,5 m di altezza. L'adozione di questa tipologia di trattamento secondario viene utilizzata per la depurazione di un liquame proveniente da pre-trattamento primario effettuato a mezzo fossa imhoff.

PARAMETRI DI CALCOLO

Fattore di Carico Volumetrico:	0,3 kg BOD₅/m³xg
Carico organico in ingresso:	50 g BOD₅/A.E. x giorno
Carico idraulico:	200 litri/A.E. x giorno
Superficie specifica corpi di riempimento:	120 m²/m³
Superficie di percolamento:	S = A.E./h²
Portata di punta:	3 x Qm

TABELLA COMPLETA

Modello	pot. A.E.	dati di processo			dati dimensionali					
		h filtro	superficie filtro	vol. tot	LuxLa	h	he	hu	∅ in/out	tappi
		m	m ²	lt	cm	cm	cm	cm	mm	cm
FPAL C 1600 NR	2	1,45	1,33	1680	∅130	172	153	17	125	40/20

RENDIMENTI DEPURATIVI

Rimozione:	sostanze sedimentabili	> 90%
	BOD ₅	> 70%
	componente organica fanghi	circa 50%



RECAPITO FINALE DELLO SCARICO

Dichiarazione di conformità allegata






Acque superficiali

COMPONENTI ELETTRICO/MECCANICI

-

ACCESSORI DISPONIBILI E CONSIGLIATI

	Prolunga	PRO X 400	PRO X 200
	Chiusino Telescopico	CHI Y 600 - 400	CHI Y 400 - 200
	Pozzetto fiscale prelievi reflui	POF O 125	

ALLEGATI

Disegno Tecnico Funzionale	DTF01
Certificazioni di conformità e garanzia	CEG01
Libretto di posa	POS01
Libretto trattamento biologico	LUM01

